

คู่มือการใช้งานระบบ

SSS Insurance Broker

ประกันภัยรถยนต์

1. เช็คเบี้ยประกันรถยนต์

ภาพรวม

หน้านี้ใช้สำหรับค้นหาและเปรียบเทียบแผนประกันภัยรถยนต์จาก 11 บริษัทประกันชั้นนำ โดยกรอกข้อมูลเพียง 3 ขั้นตอน ได้แก่ ข้อมูลรถ → เปรียบเทียบ → สั่งซื้อ

The screenshot displays the Triple S Insurance website interface for checking car insurance rates. The page is titled "เช็คเบี้ยประกันรถยนต์" (Check Car Insurance Rates) and features a search bar at the top with the text "ค้นหาประกัน, ราคาค่า..." and language options for Thai (TH) and English (EN). The main content area is divided into three steps: 1. ประเภทประกันที่ต้องการ (Select Insurance Type), 2. ข้อมูลรถยนต์ของคุณ (Your Car Information), and 3. สั่งซื้อ (Purchase). Step 1 shows five insurance plan options: ประกันชั้น 1 (Full coverage), ประกันชั้น 2+ (Partial coverage), ประกันชั้น 2 (Partial coverage), ประกันชั้น 3 (Partial coverage), and ประกันชั้น 3+ (Partial coverage). Step 2 includes a search bar for the car model (currently "ค้นหาชื่อรถ เช่น Toyota Camry"), a dropdown for the insurance company, a grid of car brand logos (Toyota, Honda, Isuzu, Mitsubishi, Mazda, Nissan, Suzuki, Hyundai, Kia, Lexus, Ford, etc.), dropdowns for the insurer, agent, and province, and a prominent orange button labeled "ค้นหาข้อเสนอที่ดีที่สุด" (Find the best offer). The footer contains contact information for Triple S Insurance Broker, including phone numbers and social media links, along with a copyright notice for 2024.

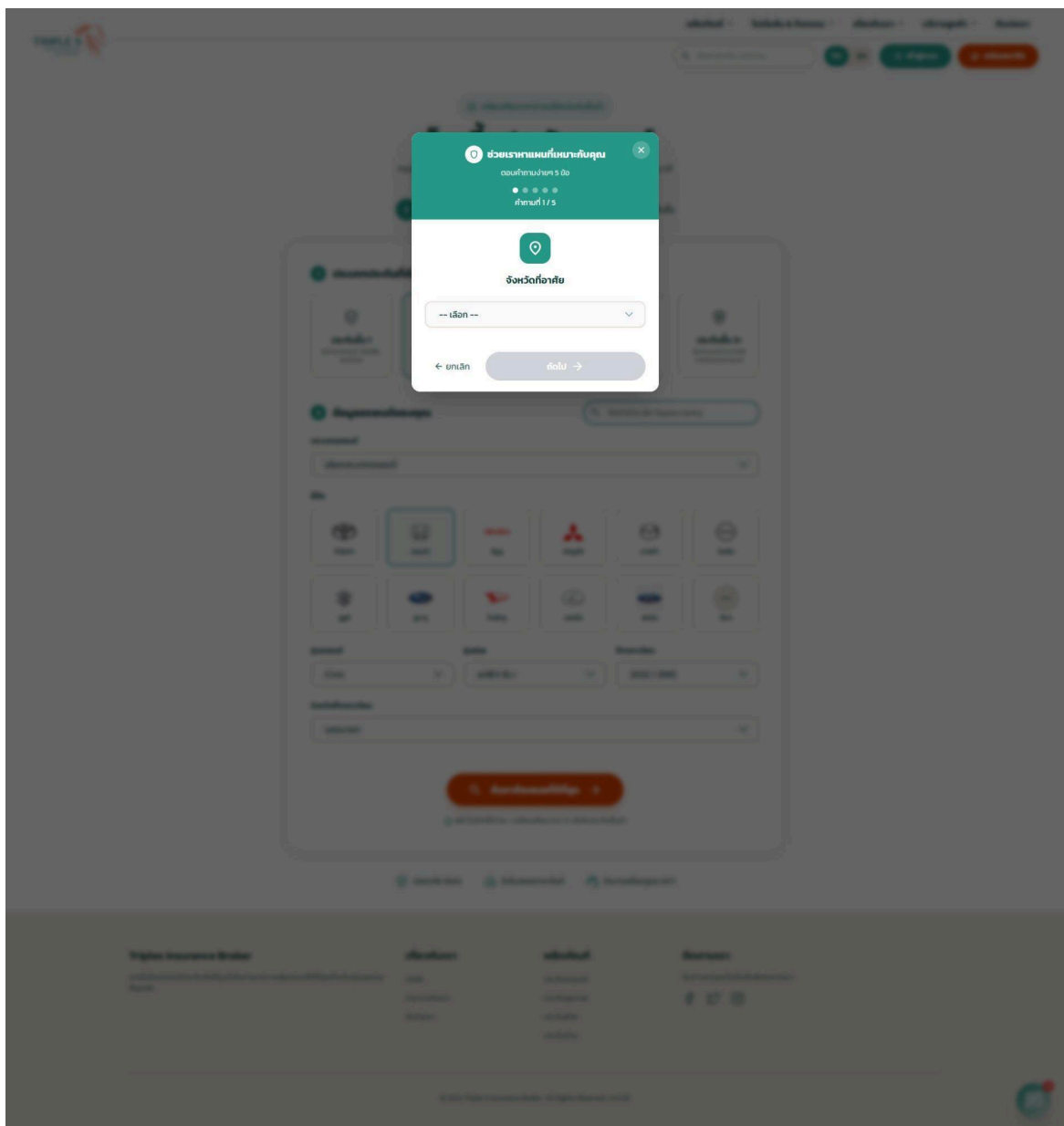
ภาพที่ 1: หน้าเช็คเบี้ยประกันรถยนต์ — เลือกประเภทประกัน ยี่ห้อ รุ่น ปีและจังหวัดที่จดทะเบียน

วิธีการใช้งาน

1. เลือกประเภทประกันที่ต้องการ เช่น ประกันชั้น 1, ชั้น 2+, ชั้น 2, ชั้น 3, ชั้น 3+
2. กรอกข้อมูลรถยนต์ โดยเลือกยี่ห้อ รุ่นรถ รุ่นย่อย และปีจดทะเบียน
3. เลือกจังหวัดที่จดทะเบียนรถ
4. กดปุ่ม ค้นหาข้อเสนอที่ดีที่สุด เพื่อดูผลเปรียบเทียบ

ฟีเจอร์ช่วยแนะนำแผน (Lifestyle Analysis)

ระบบมี Popup ช่วยวิเคราะห์แผนประกันที่เหมาะสมกับไลฟ์สไตล์ผู้ใช้ โดยถามคำถาม 5 ข้อ ได้แก่ จังหวัดที่อาศัย, อายุขุมชน, รายได้ต่อเดือน, การมีหนี้สิน และสถานะครอบครัว



ภาพที่ 2: Popup คำถาม Lifestyle (ข้อที่ 1/5) — ถามจังหวัดที่อาศัย เพื่อวิเคราะห์แผนที่เหมาะสม

หน้าหลังเลือกข้อมูลรถแล้ว

เมื่อเลือกรถจากประวัติหรือกรอกข้อมูลครบแล้ว ระบบจะแสดงข้อมูลที่เลือกพร้อมตัวกรองประเภทประกัน พร้อมปุ่มค้นหา

The screenshot displays the Triple S Insurance Broker website interface. At the top, there is a navigation bar with the company logo and menu items: 'ผลิตภัณฑ์', 'โปรโมชั่น & กิจกรรม', 'เกี่ยวกับเรา', 'บริการลูกค้า', and 'ติดต่อเรา'. A search bar is located below the navigation bar. The main heading is 'เช็คเบี้ยประกันรถยนต์' (Check Car Insurance Premium), with a sub-heading 'กรอกข้อมูลง่ายๆ เพียง 3 ขั้นตอน รับใบเสนอราคาที่ต่ำที่สุดภายใน 1 นาที' (Fill in simple information in 3 steps, receive the lowest quote within 1 minute). A progress indicator shows three steps: 1. เลือกประเภท (Select type), 2. เปรียบเทียบ (Compare), and 3. สั่งซื้อ (Purchase). The current step is 'ประเภทประกันที่ติดตั้ง' (Selected insurance type), showing five options: 'ประกันชั้น 1' (Selected), 'ประกันชั้น 2+', 'ประกันชั้น 2', 'ประกันชั้น 3', and 'ประกันชั้น 3+'. Below this is the 'ข้อมูลรถยนต์ของคุณ' (Your car information) section, which includes a search bar for the car model (Honda Civic e:HEV EL+), a dropdown for 'ประเภทรถยนต์' (Car type), a grid of car brands (Toyota, Honda, Isuzu, Mitsubishi, Mazda, Nissan, Suzuki, Hyundai, Daihatsu, Lexus, Ford, etc.), and dropdown menus for 'รุ่นรถยนต์' (Car model: Civic), 'รุ่นย่อย' (Sub-model: e:HEV EL+), and 'ปีจดทะเบียน' (Registration year: 2022 / 2565). There is also a dropdown for 'จังหวัดที่จดทะเบียน' (Registration province: กทม./ปริมณฑล). A prominent orange button says 'ค้นหาข้อเสนอที่ดีที่สุด' (Find the best offer). At the bottom of the main content area, there are icons for 'ปลอดภัย 100%' (100% safe), 'รับใบเสนอราคาทันที' (Get quote instantly), and 'ทีมงานพร้อมดูแล 24/7' (24/7 support team). The footer contains contact information for Triple S Insurance Broker, including phone numbers and social media links, along with a copyright notice: '© 2024 Triple S Insurance Broker. All Rights Reserved. v1.0.30'.

ภาพที่ 3: หน้าเช็คเบี้ยหลังเลือกข้อมูลรถ Honda Civic e:HEV EL+ ปี 2022 — ระบบดึงข้อมูลรถจากประวัติโดยอัตโนมัติ

2. ผลการค้นหาแผนประกัน

ภาพรวม

หน้านี้แสดงรายการแผนประกันทั้งหมดที่ค้นพบ พร้อมตัวกรองด้านซ้ายสำหรับคัดกรองตามงบประมาณ ประเภทประกัน บริษัทประกัน และเงื่อนไขต่าง ๆ

The screenshot displays the Triple S Insurance website interface. At the top, there is a navigation bar with the company logo and menu items. A search bar is located in the top right. On the left side, there is a sidebar with filters for 'ประเภทประกัน' (Insurance Type) and 'บริษัทประกัน' (Insurance Company). The main content area shows a grid of insurance plans for a 'Honda Civic eHEV 0 2022'. Each plan card includes the following information:

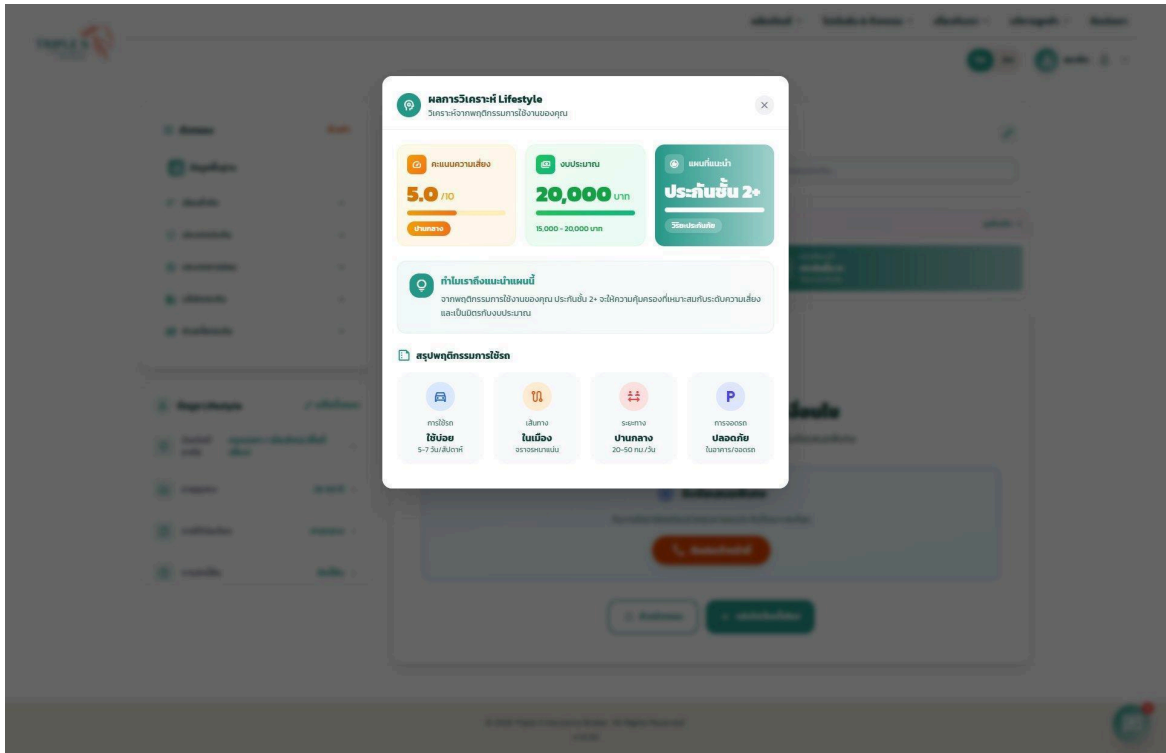
- Plan Name: ประกันรถยนต์ 2+ ซิลล์ (ซ่อมอยู่ในสัญญา)
- Company: บริษัทสินไหมชีวิต
- Coverage: คุ้มครอง 200,000 บาท
- Sum Insured: ค่าเสียหายสูงสุด 200,000 บาท
- Waiting Period: ระยะเวลาคุ้มครอง 24 ชม.
- Benefit: เบี้ยคืนสูงสุด 100,000 บาท
- Premium: 7,726.01 บาท (for the first two plans)
- Buttons: ดูรายละเอียด, ติดต่อแผนนี้

At the bottom of the page, there is a footer with contact information for Triple S Insurance Broker, a list of agents, and social media links.

ภาพที่ 4: หน้าผลการค้นหา — พบ 24 แผนจากระบบ พร้อม Lifestyle Score และตัวกรองแผนด้านซ้าย

ฟีเจอร์ผลการวิเคราะห์ Lifestyle

หลังตอบคำถาม Lifestyle แล้ว ระบบจะแสดง Popup สรุปผลการวิเคราะห์ แสดงคะแนนความเสี่ยง งบประมาณที่แนะนำ และประเภทแผนที่เหมาะสม



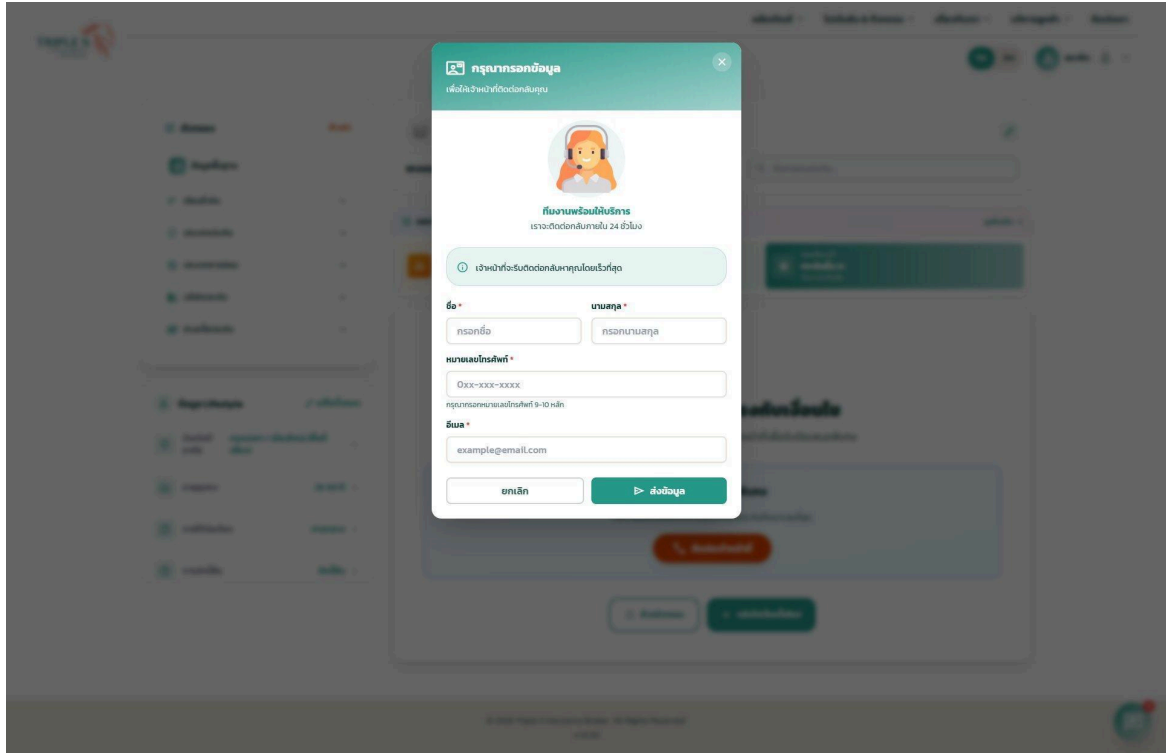
ภาพที่ 5: Popup ผลการวิเคราะห์ Lifestyle — แสดงคะแนน 5.0/10, งบ 20,000 บาท และแนะนำประกันชั้น 2+ พร้อมสรุปพฤติกรรมการใช้รถ

Popup รายละเอียดแผน

ผู้ใช้สามารถดูรายละเอียดแผนประกันก่อนตัดสินใจซื้อ โดย Popup จะแสดงความคุ้มครองหลัก ความคุ้มครองเพิ่มเติม และเอกสารประกอบ พร้อมปุ่มเลือกแผนนี้

Popup ติดต่อเจ้าหน้าที่

หากผู้ใช้ต้องการความช่วยเหลือเพิ่มเติม สามารถกดปุ่มติดต่อเจ้าหน้าที่ ซึ่งจะเปิด Popup ให้กรอกชื่อ เบอร์โทร และอีเมล เพื่อให้ทีมงานติดต่อกลับภายใน 24 ชั่วโมง



The image shows a web browser interface with a contact support popup form. The popup is titled "กรุณากรอกข้อมูล" (Please provide information) and is for contacting a support agent. It features a profile picture of a support agent and the text "ทีมงานพร้อมให้บริการ" (Support team ready to serve) and "เราจะติดต่อกลับภายใน 24 ชั่วโมง" (We will contact you back within 24 hours). Below this, there is a radio button for "แจ้งปัญหา/ข้อสงสัย/ขอความช่วยเหลือ" (Report problem/question/ask for help). The form includes fields for "ชื่อ" (Name) with sub-fields for "กรอกชื่อ" (Enter name) and "นามสกุล" (Surname), "หมายเลขโทรศัพท์" (Phone number) with a placeholder "0xxx-xxxx-xxxx" and a note "กรุณากรอกหมายเลขโทรศัพท์ 9-10 หลัก" (Please enter phone number 9-10 digits), and "อีเมล" (Email) with a placeholder "example@email.com". At the bottom, there are buttons for "ยกเลิก" (Cancel) and "ส่งข้อมูล" (Send information).

ภาพที่ 7: Popup ติดต่อเจ้าหน้าที่ — กรอกชื่อ เบอร์โทร และอีเมลเพื่อให้ทีมงานติดต่อกลับ

3. รายละเอียดแผนประกัน

ภาพรวม

หน้านี้แสดงรายละเอียดแผนประกันที่เลือก ประกอบด้วยชื่อแผน บริษัทประกันทุนประกัน เบี้ยประกัน ตารางความคุ้มครองแต่ละหมวด และสรุปข้อมูลรถยนต์ทางด้านขวา

The screenshot displays the Triple S Insurance Broker website interface. At the top, there is a navigation bar with the company logo and menu items: "ผลิตภัณฑ์", "โบรโมเงิน & กิจกรรม", "เกี่ยวกับเรา", "บริการลูกค้า", and "ติดต่อเรา". A search bar is located below the navigation bar. The main content area is titled "รายละเอียดแผนประกัน" (Insurance Plan Details) and includes a sub-header "ตรวจสอบข้อมูลแผนประกันและรายละเอียดของทุน" (Check insurance plan details and capital details).

The plan details section shows:

- แผนประกันรถยนต์ ประกันรถยนต์ 2+ ซีล (ซ่อมเงินสัญญาเท่านั้น) (Car Insurance Plan: 2+ Seal (Repair money only))
- บริษัทประกัน: ประกันภัยไทยวิวัฒน์ (Insurer: Thai Vittana Insurance Co., Ltd.)
- เบี้ยประกัน/ปี: 8,300.00 บาท (Premium/Year: 8,300.00 Baht)
- ทุนประกันภัย: 200,000.00 บาท (Sum Insured: 200,000.00 Baht)
- ค่าเสียหายส่วนแรก: 0.00 บาท (Deductible: 0.00 Baht)
- การใช้งานรถ: - (Vehicle Use: -)

The coverage section is divided into three categories:

- ความคุ้มครองตัวรถ** (Vehicle Coverage):
 - ความเสียหายต่อตัวรถ (กรณีชน): 200,000.00 บาท/ครั้ง (Damage to the vehicle (collision case): 200,000.00 Baht/claim)
 - รถหาย/ไฟไหม้: 200,000.00 บาท (Theft/Burn: 200,000.00 Baht)
 - คุ้มครองทุกภัย: 200,000.00 บาท (All risks coverage: 200,000.00 Baht)
 - คุ้มครองจากการก่อการร้าย: 200,000.00 บาท (Terrorism coverage: 200,000.00 Baht)
- ความคุ้มครองบุคคลภายนอก** (Third Party Coverage):
 - ชีวิตบุคคลภายนอก ต่อชน: 1,000,000.00 บาท/คน (Life of third party (collision case): 1,000,000.00 Baht/person)
 - ความรับผิดชอบต่อบุคคลภายนอก ต่อครั้ง: 100,000.00 บาท/ครั้ง (Liability to third party (collision case): 100,000.00 Baht/claim)
 - ทรัพย์สินของคู่กรณี ต่อครั้ง: 1,500,000.00 บาท/ครั้ง (Property of third party (collision case): 1,500,000.00 Baht/claim)
- ความคุ้มครองบุคคลในรถ** (Occupants Coverage):
 - อุบัติเหตุ (PA): 100,000.00 บาท x 7 คน (Accident (PA): 100,000.00 Baht x 7 people)
 - คำรณพยานบาล (MA): 100,000.00 บาท x 7 คน (Medical expenses (MA): 100,000.00 Baht x 7 people)

The vehicle information section shows:

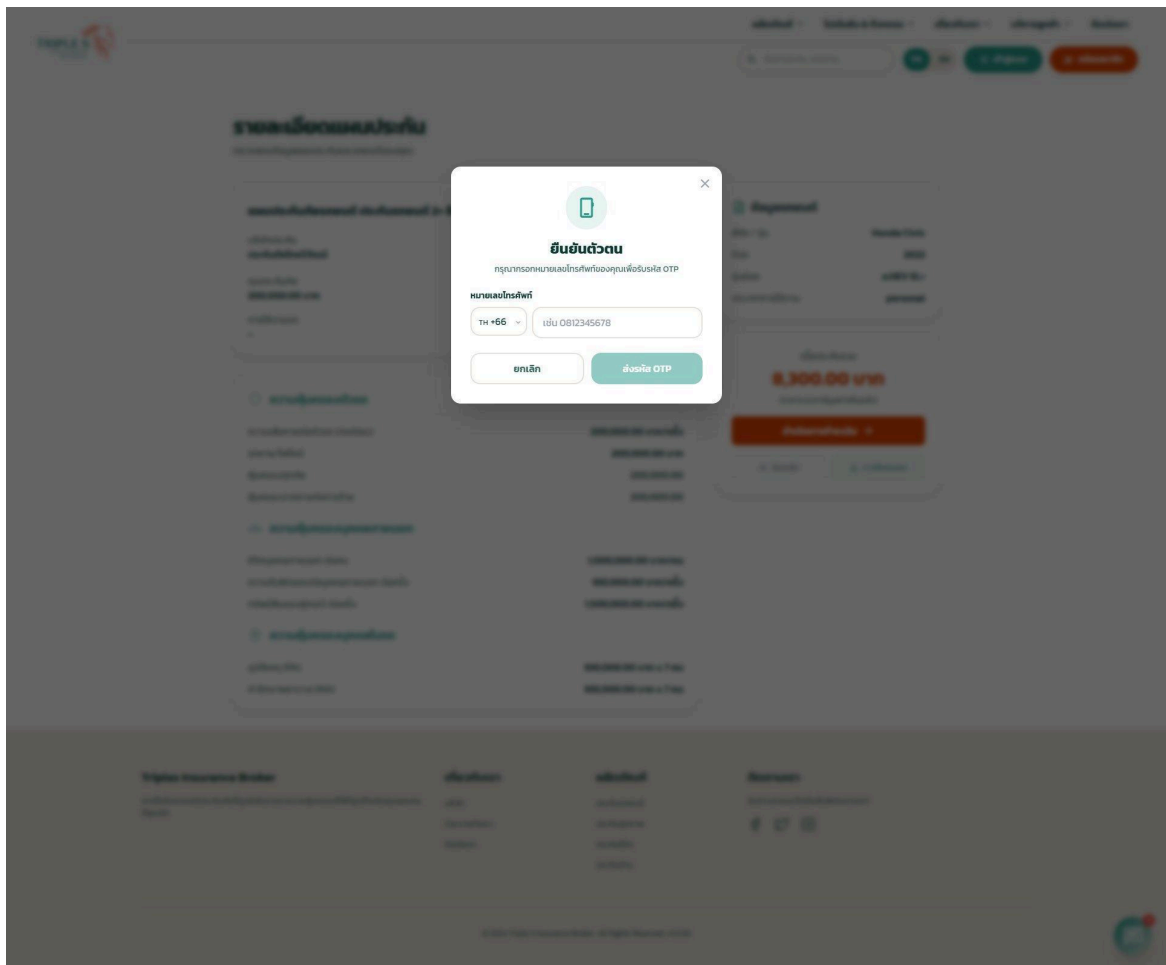
- ข้อมูลรถยนต์ (Vehicle Information):
 - ยี่ห้อ / รุ่น: Honda Civic (Brand / Model: Honda Civic)
 - ปีรถ: 2022 (Year: 2022)
 - ผู้ขับขี่: e-HEV EL+ (Driver: e-HEV EL+)
 - ประเภทการใช้งาน: personal (Usage Type: personal)
- เบี้ยประกันรวม (Total Premium): 8,300.00 บาท (รวมรายการคุ้มครองแล้ว) (Total Premium: 8,300.00 Baht (including coverage items))
- ปุ่มดำเนินการชำระเงิน (Payment Action Button): ดำเนินการชำระเงิน (Proceed to Payment)
- ปุ่มอื่น ๆ: ลับข้อมูล (Hide Information), ดาวน์โหลดเอกสาร (Download Documents)

The footer contains contact information for Triple S Insurance Broker, including a phone number, website, and social media links. It also includes a copyright notice: "© 2024 Triple S Insurance Broker. All Rights Reserved. v1.0.30".

ภาพที่ 8: หน้ารายละเอียดแผนประกัน — แสดงความคุ้มครองตัวรถ บุคคลภายนอก และบุคคลในรถ พร้อมเบี้ยรวม 8,300 บาท

ขั้นตอนก่อนดำเนินการซื้อ — ยืนยัน OTP

เมื่อกดปุ่ม ดำเนินการชำระเงิน ระบบจะแสดง Popup ให้ยืนยันตัวตนด้วยเบอร์โทรศัพท์เพื่อรับรหัส OTP ก่อนดำเนินการต่อ



ภาพที่ 9: Popup ยืนยันตัวตน — กรอกเบอร์โทรศัพท์เพื่อรับ OTP ก่อนดำเนินการซื้อ

Popup แจ้งข้อมูลที่ต้องการ

หลังยืนยัน OTP สำเร็จ ระบบจะแสดง Popup แนะนำข้อมูลที่เตรียมได้แก่ ข้อมูลผู้เอาประกัน ข้อมูลรถยนต์ และเอกสารประกอบ พร้อมตัวเลือกกรอกข้อมูลทันทีหรือกรอกภายหลัง

The screenshot displays the Triple S Insurance Broker website interface. At the top, there is a navigation bar with the company logo and menu items like 'ผลิตภัณฑ์', 'โปรโมชั่น & กิจกรรม', 'เกี่ยวกับเรา', 'บริการลูกค้า', and 'ติดต่อเรา'. A search bar and language selection (TH, EN) are also present. The main content area is titled 'รายละเอียดแผนประกัน' (Policy Details) and shows a policy summary for a 2-year term. A central popup window titled 'กรอกข้อมูลผู้เอาประกัน' (Enter Insured Person Information) is overlaid, asking for confirmation to enter information. The popup lists several data entry options: 'สร้างข้อมูลเรียบร้อยแล้ว' (Information already created), 'ข้อมูลผู้เอาประกัน (ชื่อ, ที่อยู่, หมายเลขรถยนต์)' (Insured person information), 'ข้อมูลรถยนต์ (ทะเบียน, เลขตัวถัง, เลขเครื่อง)' (Car information), and 'เอกสารประกอบ (สำเนาบัตร, สำเนาทะเบียนรถ)' (Supporting documents). A 'กรอกข้อมูลเลย' (Enter information now) button is highlighted in green. The background shows policy details such as 'เบี้ยประกัน/ปี 8,300.00 บาท' and 'ข้อมูลรถยนต์ Honda Civic 2022'.

ภาพที่ 10: Popup กรอกข้อมูลผู้เอาประกัน — แสดงรายการข้อมูลที่เตรียมและตัวเลือกกรอกทันที/ภายหลัง

4. กรอกข้อมูลเพื่อทำประกัน

ภาพรวม

หน้านี้ใช้กรอกรายละเอียดสำหรับออกกรมธรรม์ประกันภัย แบ่งเป็น 4 ส่วน ได้แก่ ข้อมูลผู้ติดต่อ, ข้อมูลผู้เอาประกันภัย, ข้อมูลรถยนต์ และข้อมูลที่อยู่และวันเริ่มคุ้มครอง

The screenshot displays the 'กรอกข้อมูลเพื่อทำประกัน' (Enter information to get insurance) form on the Triple S Insurance website. The form is organized into four main sections:

- ส่วนที่ 1 ข้อมูลผู้ติดต่อ (Contact Information):** Includes fields for name, phone number, email, and address.
- ส่วนที่ 2 ข้อมูลผู้เอาประกันภัย (Insured Person Information):** Includes fields for name, gender, date of birth, and address.
- ส่วนที่ 3 ข้อมูลรถยนต์ (Vehicle Information):** Includes fields for vehicle type, model, year, and license plate.
- ส่วนที่ 4 ข้อมูลที่อยู่และวันเริ่มคุ้มครอง (Insured Address and Start Date):** Includes fields for address and the start date of coverage.

On the right side, a summary box displays the policy details, including the policy number (Honda Civic e:HEV EV 2022), the insured person's name, and the premium amount of 8,300.00 Baht.

ภาพที่ 11: หน้ากรอกข้อมูลเพื่อทำประกัน — แสดงตัวอย่างที่กรอกข้อมูลครบถ้วนในส่วน

ส่วนที่ 1: ข้อมูลผู้ติดต่อ

- คำนำหน้า, ชื่อ-นามสกุล, วันเกิด, เลขบัตรประชาชน, เบอร์โทรศัพท์, อีเมล

ส่วนที่ 2: ข้อมูลผู้เอาประกันภัย

- เลือกว่าเป็นผู้ติดต่อเดียวกันหรือใช้ข้อมูลใหม่ พร้อมที่อยู่ผู้เอาประกัน

ส่วนที่ 3: ข้อมูลรถยนต์

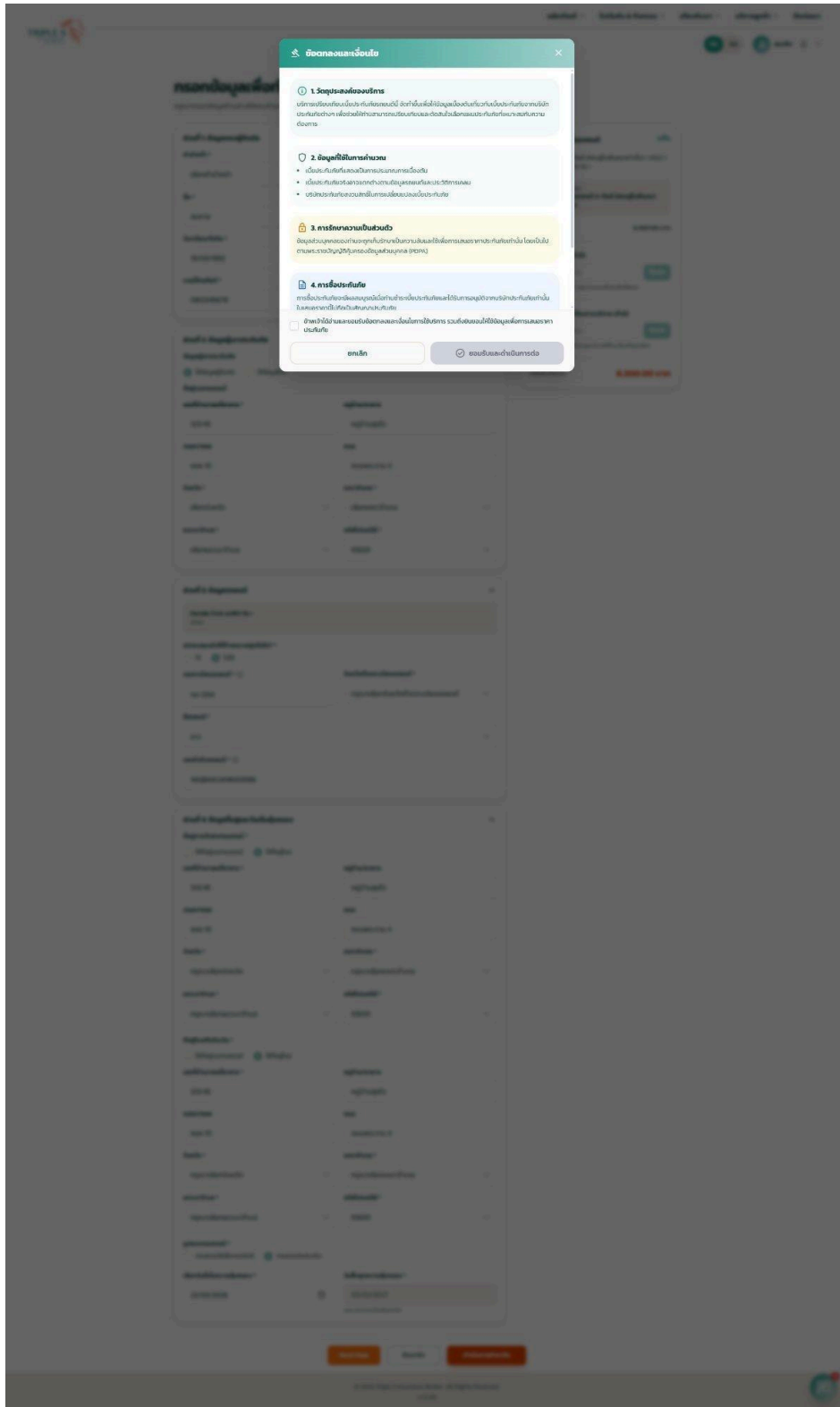
- ระบุเลขทะเบียน จังหวัดที่จดทะเบียน สีรถ และเลขตัวถังรถยนต์

ส่วนที่ 4: ที่อยู่จัดส่งและวันเริ่มคุ้มครอง

- เลือกที่อยู่จัดส่งเอกสาร วันเริ่มต้นคุ้มครอง และระบุสถานที่ใช้งาน

Popup ข้อตกลงและเงื่อนไข

ก่อนดำเนินการชำระเงิน ระบบจะแสดง Popup ข้อตกลงและเงื่อนไข 4 ข้อ ผู้ใช้ต้องยอมรับและดำเนินการต่อ



ภาพที่ 12: Popup ข้อตกลงและเงื่อนไข — ระบุวัตถุประสงค์ ข้อมูลชำระเงิน การรักษาความเป็นส่วนตัว และการซื้อประกัน

5. ตรวจสอบรายละเอียดก่อนชำระเงิน

ภาพรวม

หน้านี้แสดงสรุปข้อมูลทั้งหมดก่อนดำเนินการชำระเงิน ประกอบด้วยข้อมูลผู้เอาประกันภัย ข้อมูลรถยนต์ รายละเอียดความคุ้มครอง การจัดส่ง รายละเอียดกรมธรรม์ และยอดรวมที่ต้องชำระ

รายละเอียดกรมธรรม์ประกันภัย

ตรวจสอบรายละเอียดข้อมูลก่อนดำเนินการชำระเงิน

ข้อมูลผู้เอาประกันภัย

ชื่อ-นามสกุล MR สมชาย ใจดี	เบอร์โทรศัพท์ 081-234-5678
วันเกิด 18 มีนาคม 1992	อีเมล somchai@example.com
หมายเลขบัตรประชาชน 2-2984-97830-08-8	

ข้อมูลรถยนต์

ปีรถ 2022	สีรถ เงินดำ
รุ่น Civic	ผู้เช่า e-HEV EL*
หมายเลขตัวรถ 200000 00	สีรถ white
เลขทะเบียน กท 1234 bangkokValue	เลขตัวรถยนต์ IHGBH4LUXMNI09186

ที่อยู่กรมธรรม์
123/45 หมู่บ้านสุขใจ ถนนสุขุมวิท 4 แขวงสุขุมวิทบางรัก กรุงเทพฯ 10500

รายละเอียดความคุ้มครอง

ข้อมูลการจัดส่งกรมธรรม์

รูปแบบการจัดส่ง
เอกสารจริงทางไปรษณีย์

รายละเอียดกรมธรรม์

ดูจบ ส่วนลด [กรอกรหัสส่วนลด](#)

สรุปรายละเอียดกรมธรรม์

บริษัทประกันภัย ประกันภัย	ประกันภัยรถยนต์ ประกันชั้น 2+
เบี้ยสุทธิ	7726.01
อากร	30.90
ภาษีมูลค่าเพิ่ม (VAT)	542.98
รวมเบี้ยประกันภัย	8,300.00 บาท
<input type="checkbox"/> ีความคุ้มครองเพิ่มเติม พ.ร.บ. ไม่สามรถใช้เงินในวงเงินสงเคราะห์	+ 693.14 บาท / 0
รวมทั้งหมดที่ต้องชำระ	8,300.00 บาท

[ข้อมูล](#) [ดำเนินการชำระเงิน](#)

© 2026 Triple S Insurance Broker. All Rights Reserved. v10.30

ภาพที่ 13: หน้าสรุปรายละเอียดกรมธรรม์ประกันภัย — ตรวจสอบข้อมูลครบทุกส่วนก่อนกดดำเนินการชำระเงิน 8,300 บาท

รายการที่แสดงในหน้านี้

- ข้อมูลผู้เอาประกันภัย: ชื่อ เบอร์โทร อีเมล วันเกิด เลขบัตรประชาชน
- ข้อมูลรถยนต์: ปี ยี่ห้อ รุ่น สี ทะเบียน เลขตัวถัง

- รายละเอียดความคุ้มครอง (ขยายดู)
- ข้อมูลการจัดส่งกรมธรรม์
- ช่องกรอกโค้ดส่วนลด (ถ้ามี)
- สรุปยอดชำระ: เบี้ย + อากรแสตมป์ + VAT รวมทั้งสิ้น

6. หน้ารายละเอียดคำสั่งซื้อ

ภาพรวม

หลังจากดำเนินการชำระเงินแล้ว ระบบจะแสดงหน้ารายละเอียดคำสั่งซื้อ แสดงสถานะ เลขคำสั่งซื้อ ข้อมูลกรมธรรม์ รถยนต์ ผู้เอาประกันภัย และรายละเอียดการชำระเงินครบถ้วน

The screenshot displays the 'รายละเอียดคำสั่งซื้อ' (Order Details) page for a car insurance policy. The page is organized into several sections:

- Header:** Includes the Triple S logo, navigation menus for 'ผลิตภัณฑ์', 'โบรโมบาย & คุ้มครอง', 'เกี่ยวกับเรา', 'บริการลูกค้า', and 'ติดต่อเรา'. Language options for Thai (TH) and English (EN) are available, along with a user profile icon.
- Order Summary:** Shows the order status as 'สถานะคำสั่งซื้อใช้งานอยู่' (Order is active) with a reference number 'หมายเลขคำสั่งซื้อ: ORD1-V55TR9073' and a date 'วันที่สั่งซื้อ: 22 มี.ค. 2569'.
- ข้อมูลกรมธรรม์ (Policy Information):**
 - ประเภท: ประกันชั้น 2+ (ประกันภัยท้ายรถ)
 - เลขกรมธรรม์: ORD1-V55TR9073
 - ทุนประกัน: 200,000 บาท
 - ระยะเวลาคุ้มครอง: 10
 - วันสิ้นสุดคุ้มครอง: 22 มี.ค. 2569
 - วันหมดอายุ: 22 มี.ค. 2570
- ข้อมูลรถยนต์ (Vehicle Information):**
 - ยี่ห้อ: Honda
 - รุ่น: Civic eHEV EL+
 - ปีรถ: 2022
 - ทะเบียนรถ: กท 1234 BangkokValue
 - เลขตัวถัง: THGBH41JXMH019186
- ข้อมูลผู้เอาประกันภัย (Insured Information):**
 - ชื่อ-นามสกุล: MR สมชาย ใจดี (เบอร์โทรศัพท์: 081-234-5678)
 - เลขบัตรประชาชน: 2-2984-97030-08-0 (อีเมล: somchai@example.com)
 - วันเกิด: 10 มี.ค. 2535 (ที่อยู่หลัง: 123/45 ถนนสุขุมวิท 10 แขวงบางนา เขตบางนา กรุงเทพฯ 10500)
- รายละเอียดการชำระเงิน (Payment Details):**
 - เบี้ยประกันภัย: 7,726.01 บาท
 - อากรมอเตอร์: 30.90 บาท
 - ภาคีมูลค่าคืน 7%: 542.96 บาท
 - พ.ร.บ.: 645.21 บาท
 - ยอดชำระทั้งหมด: 8,945.21 บาท**
- สถานะการชำระเงิน (Payment Status):** แสดงสถานะ 'สถานะการชำระเงินเสร็จสิ้น' (Payment completed) with a date 'ชำระเมื่อ: 7 มี.ค. 2569'.
- Footer:** Includes a copyright notice '© 2026 Triple S Insurance Broker. All Rights Reserved. v1.0.30' and a chat icon.

ภาพที่ 14: หน้ารายละเอียดคำสั่งซื้อ — สถานะ "ใช้งานอยู่" พร้อมข้อมูลกรมธรรม์ รถยนต์ ผู้เอาประกันภัย และปุ่มดาวน์โหลดใบเสร็จ / กรมธรรม์

ข้อมูลที่แสดงในหน้านี้

- สถานะคำสั่งซื้อ: ใช้งานอยู่ / รอชำระเงิน / ยกเลิก
- เลขคำสั่งซื้อ (ORDT-XXXXXXXX) และวันที่สั่งซื้อ
- ข้อมูลกรมธรรม์: เลขกรมธรรม์ วันประกัน วันเริ่ม-สิ้นสุดคุ้มครอง
- ข้อมูลรถยนต์: ยี่ห้อ รุ่น ปี ทะเบียน เลขตัวถัง
- ข้อมูลผู้เอาประกันภัย: ชื่อ เบอร์โทร อีเมล ที่อยู่จัดส่ง
- รายละเอียดการชำระเงิน: เบี้ย อากร VAT พ.ร.บ. และยอดรวม

สรุปขั้นตอนการใช้งาน

ระบบประกันภัยรถยนต์ SSS Insurance Broker มีขั้นตอนทั้งหมด 6 ขั้นตอน ดังนี้

- เช็คเบี้ยประกันรถยนต์ — เลือกประเภทและกรอกข้อมูลรถ
- ดูผลการค้นหา — เปรียบเทียบแผนและกรองตามเงื่อนไขที่ต้องการ
- ดูรายละเอียดแผน — ตรวจสอบความคุ้มครองและยืนยัน OTP
- กรอกข้อมูลเพื่อทำประกัน — กรอกข้อมูลผู้เอาประกันภัยและรถยนต์
- ตรวจสอบรายละเอียดก่อนชำระ — ยืนยันข้อมูลและยอดรวม
- รายละเอียดคำสั่งซื้อ — ดาวน์โหลดใบเสร็จและกรมธรรม์